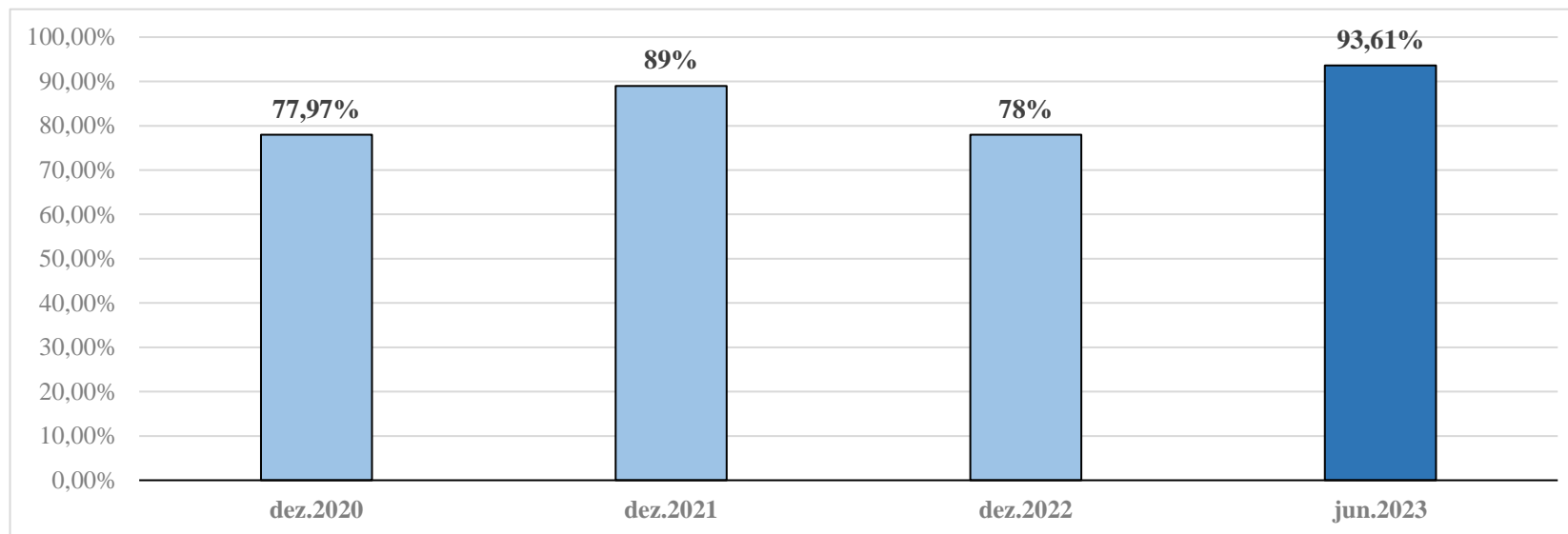
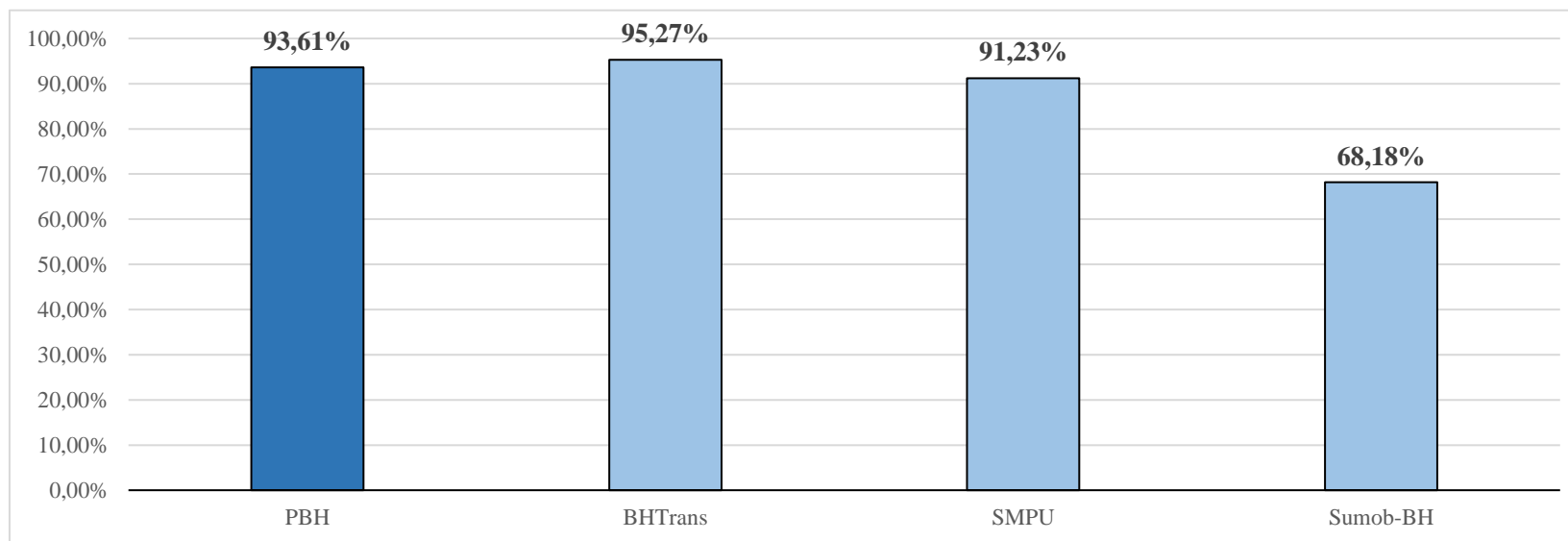


Gráfico 1.2.1 - Evolução de LAI (PBH) - Índice de Acesso à Informação da PBH (2020-2023)

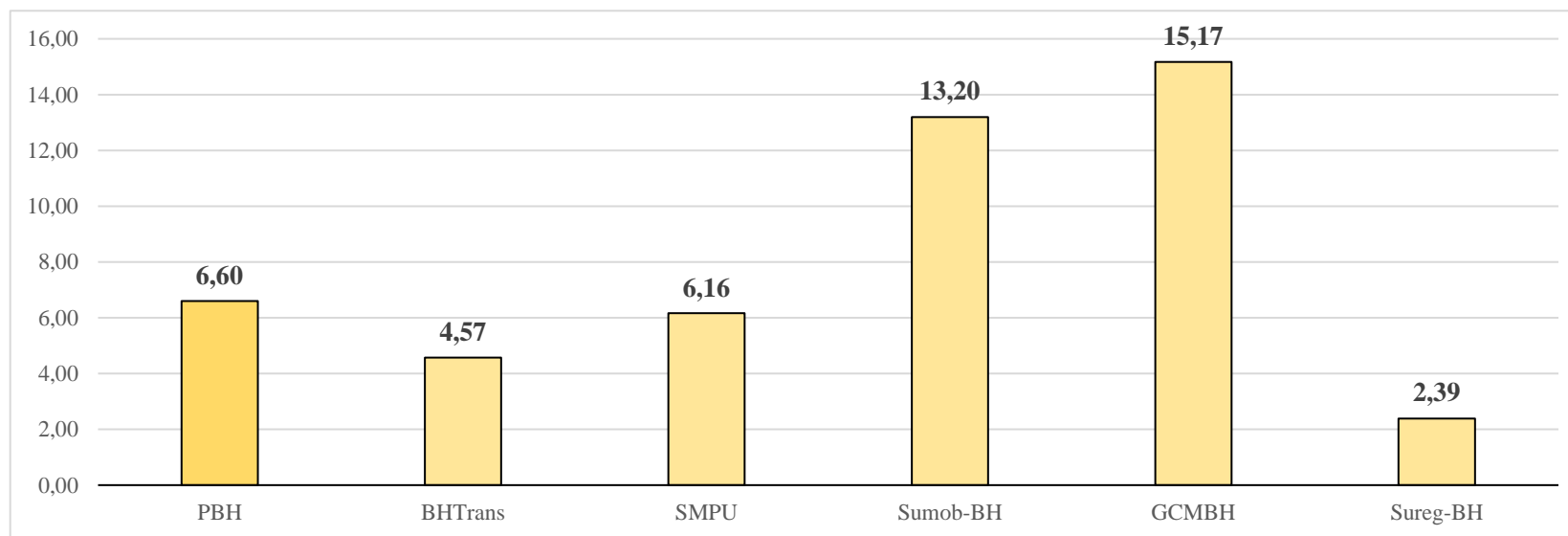
fonte: fórmula de cálculo e/ou registro em documentos disponíveis na Biblioteca do LevanteBH.

[obs.: elaborado por Marcos Fontoura de Oliveira para integrar a série NTL e publicado em 11/08/2023 na Biblioteca do LevanteBH.](#)

Gráfico 1.2.2 - Comparação de LAI (PBH) com resultados de alguns órgãos/entidades (jun.2023)

fonte: fórmula de cálculo e/ou registro em documentos disponíveis na Biblioteca do LevanteBH.

[obs.: elaborado por Marcos Fontoura de Oliveira para integrar a série NTL e publicado em 11/08/2023 na Biblioteca do LevanteBH.](#)

Gráfico 1.2.3 - Comparação de LAI-dias (PBH) com resultados de alguns órgãos/entidades (jun.2023)

fonte: fórmula de cálculo e/ou registro em documentos disponíveis na Biblioteca do LevanteBH.

[obs.: elaborado por Marcos Fontoura de Oliveira para integrar a série NTL e publicado em 11/08/2023 na Biblioteca do LevanteBH.](#)